

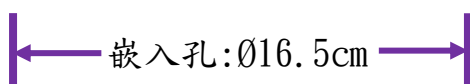
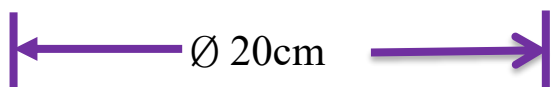


SK-613B 20W 微波感應嵌燈(玻璃-全功能)

一. 功能特性:

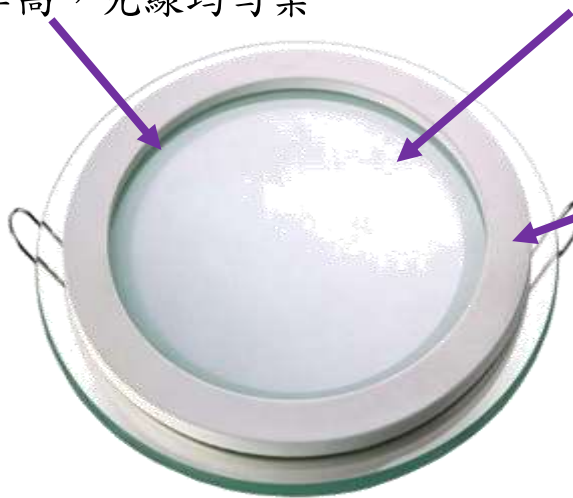
1. 微波開關感應距離遠，使用新型檢測技術，感應區域無死角，能穿透過玻璃、木板、塑膠等（金屬除外）的各種物體，可檢測人體、車輛等物體移動信號。
2. 產品抗干擾能力強，幾乎不受風、氣流、溫度等外界因素影響，能抵禦溫度驟變、霧氣瀰漫、螢光燈照射等各種雜波干擾。
3. 產品採用高透光PC塑膠外殼，發光角度大。
4. 在感應亮燈後，可重復觸發在延時時間段內，如果有人或物體在其感應範圍內活動，其將一直保持亮燈狀態，直到離開後才延時關閉。
5. 微波感應與LED燈結合，人到燈亮，人離後熄燈，取代了傳統吸頂燈，是為二次節電，方便又節能。
6. 本產品有日夜、距離、時間及長亮等四大功能可調。
7. 感應器如置於天花板上，則光控開關功能無效，可另選購加裝光控開關延長線，即可達到光控功能。
8. 適合場所：走道、車庫、地下室、樓梯間、停車場、倉庫等。

二. 產品外觀及尺寸:



三. 產品說明:

3mm厚的水晶玻璃，
透光率高，光線均勻柔



磨砂擴散壓克力材質，整燈發
光均勻，高透光率，光線柔
和。

高傳導散熱鋁材

高導熱鋁材沖壓一體成型，
經過陽極處理，散熱均勻，
減少光衰，滿足功率需求。

高端的台灣芯片

台灣高亮度LED5730芯
片，流明更高，無閃頻，
低耗能，穩定性強，顯色



微波感應模組，感應靈敏，
不受溫度影響及外加光敏電
阻，反應靈敏，感應角度
大，抗干擾能力強。



感應器如放置於天花板上，
則光控開關功能無效，可另
選購加裝光控開關延長線，
即可達到光控功能。

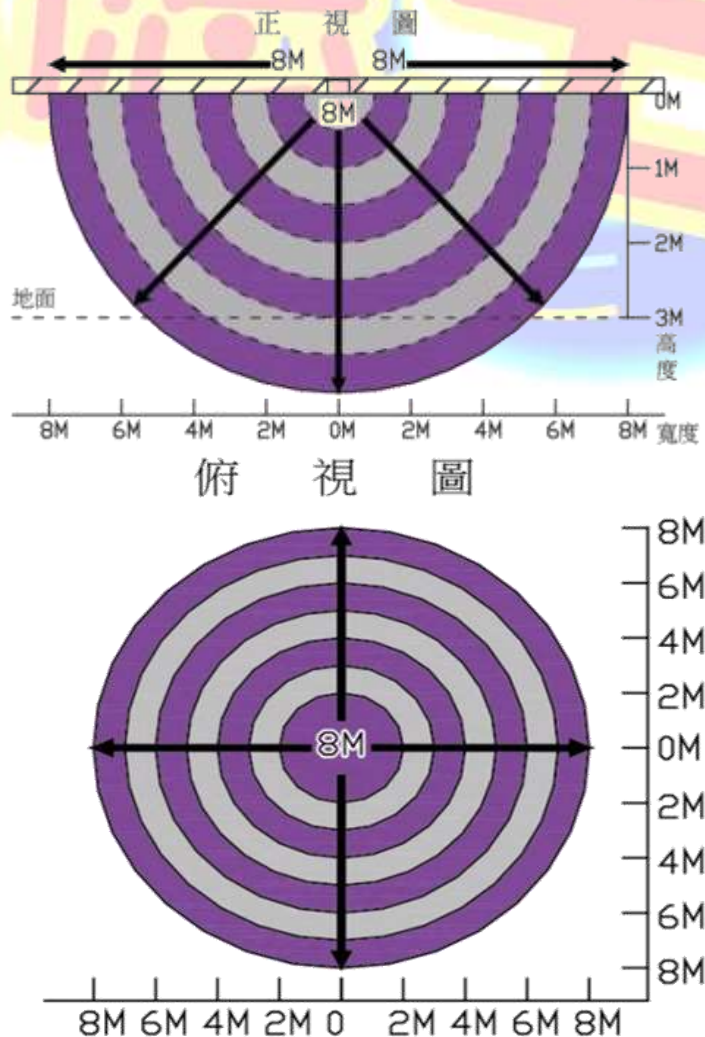
撥碼
說明
上撥
↑
上
↓
下
下撥

距離調整			時間調整			日夜調整			功能調整
距離	1	2	時間	3	4	日夜	5	6	7
2M	下	下	5秒	上	上	深夜	上	上	撥上
5M	下	上	30秒	上	下	晚上	上	下	感應
8M	上	下	3分	下	上	黃昏	下	上	撥下
10M	上	上	5分	下	下	全天	下	下	長亮

四. 產品規格:

輸入電源	AC110~220V 50/60HZ
消耗功率	20W
使用光源	LED5730*30PCS 或 LED3030*15PCS
色 溫	5700~6300K; 暖白-2700~3200K
光 通 量	1900Lm(白光)/1850Lm(暖白) ±5%
功率因素	PF>0.9
演 色 性	>70
感應範圍	180° 半圓球水滴型
感應距離	2~10 公尺(有 4 段可調)
延遲時間	5 秒~5 分鐘(有 4 段可調)
亮燈模式	有日夜功能(有 4 段可調)
產品尺寸	Ø20×3cm(嵌入孔:Ø16.5cm)
CDS 光控線	線長約 25 公分
燈體材質	鋁合金散熱座+霧面 PC 燈罩

五. 感應示意圖:



六. 視景圖：

